Energiemix 2023 Daten für Lieferjahr 2022
Preisblatt/Tarifübersicht Strom der Stadtwerke Bad Sachsa GmbH

Stromkennzeichnung
Energieträgermix und Umweltauswirkungen

Erzeugnisanteile

Gesamtenergieträgermix
Stadtwerke Bad Sachsa GmbH [1,2]

Umwelt-Auswirkungen

CO_2-Emissionen	0 g/kWh
Radioaktiver Abfall	0,0000 g/kWh

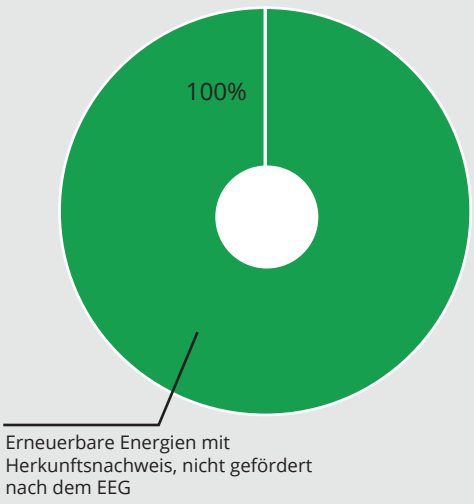

Unternehmensverkaufsmix
Stadtwerke Bad Sachsa GmbH [1,2]

Umwelt-Auswirkungen

CO_2-Emissionen	0 g/kWh
Radioaktiver Abfall	0,0000 g/kWh

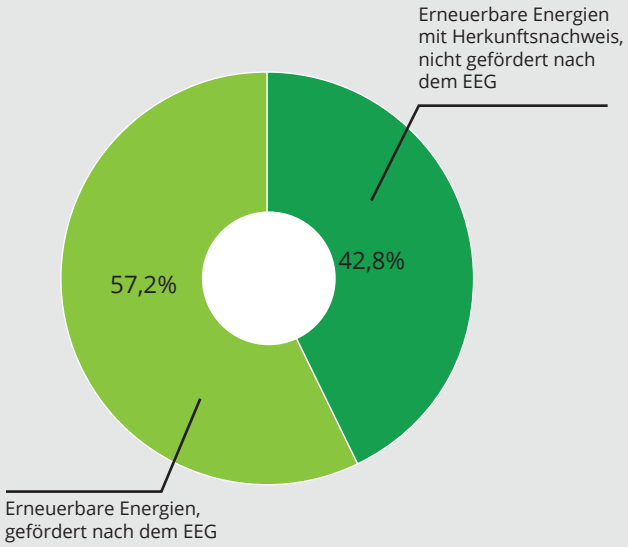

Energiemix
Deutschland[3]

Umwelt-Auswirkungen

CO_2-Emissionen	377 g/kWh
Radioaktiver Abfall	0,0002 g/kWh

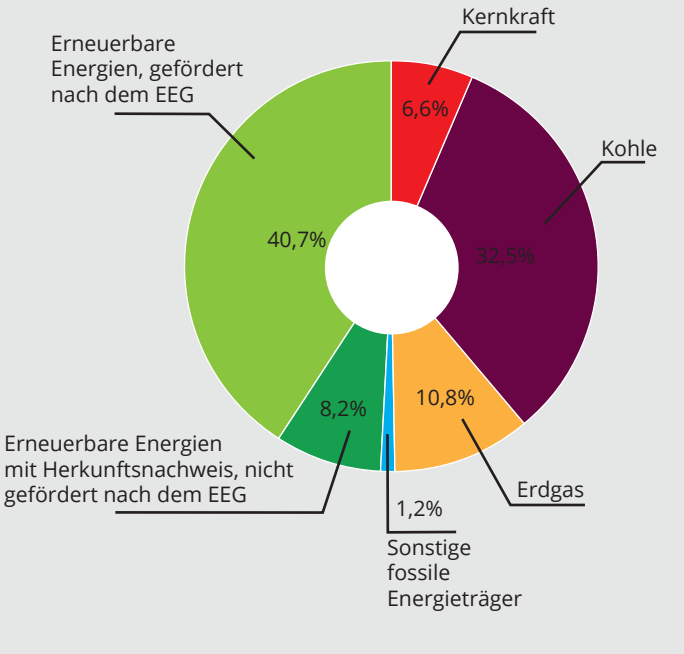

1 Quelle: Stadtwerke Bad Sachsa GmbH
2 Gilt für alle Produkte mit einem Erzeugnisanteil von 100% erneuerbaren Energien.
3 Quelle: BDEW

Stand 01. November 2023