

# Energiemix 2018 Daten für Lieferjahr 2017

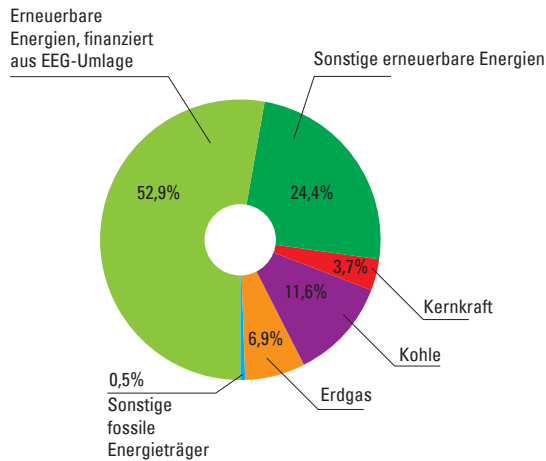
## Preisblatt / Tarifübersicht Strom der Stadtwerke Bad Sachsa GmbH

### Stromkennzeichnung

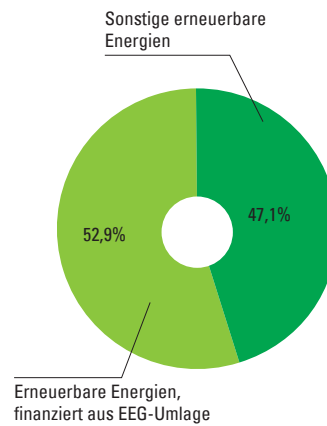
Energieträgermix und Umweltauswirkungen

### Erzeugnisanteile

#### Unternehmensmix Stadtwerke Bad Sachsa GmbH <sup>1</sup>



#### Energiemix Ökostrom-Produkt <sup>1,2</sup>

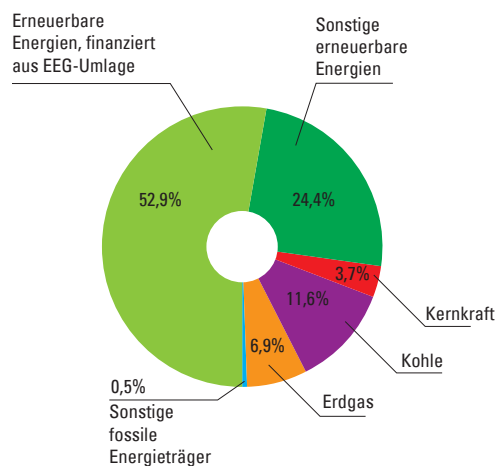


#### Umwelt-Auswirkungen

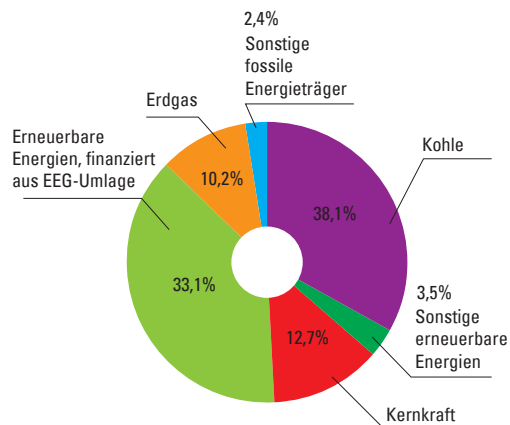
CO<sub>2</sub>-Emissionen 139 g/kWh  
Radioaktiver Abfall 0,0001 g/kWh

0,0 g/kWh  
0,0 g/kWh

#### Normalstrom-Produkte Stadtwerke Bad Sachsa GmbH <sup>1,3</sup>



#### Energiemix Deutschland <sup>4</sup>



#### Umwelt-Auswirkungen

CO<sub>2</sub>-Emissionen 139 g/kWh  
Radioaktiver Abfall 0,0001 g/kWh

435 g/kWh  
0,0003 g/kWh

1 Quelle: Stadtwerke Bad Sachsa GmbH

2 Gilt für alle Produkte mit einem Erzeugungsanteil von 100% erneuerbaren Energien.

3 Gilt für alle Produkte außer den Ökostrom Produkten. Der Energieträgermix der privilegierten Kunden im Sinne des EEG ist nicht enthalten

4 Quelle: BDEW